4.2.2026

Pirkanmaan festivaalit ry
Tampere Region Festivals

Festivaalien vuosi 2025

Pirkanmaan festivaalit ry tutkii vuosittain alueella järjestettävien festivaalien ja kulttuuritapahtumien kävijämääriä, asiakastyytyväisyyttä sekä taloudellista kehitystä yhdistyksen jäsentapahtumille lähetettävän tunnuslukukyselyn sekä tapahtumien asiakkaille suunnatun kävijäkyselyn avulla. Tästä koosteesta löytyvät molempien kyselyiden tulokset vuodelta 2025.

Pirkanmaan festivaalit ry:n jäsenistö vuonna 2025

Yhdistyksen jäseniin kuului vuoden 2025 aikana 35 festivaalia ja kulttuuritapahtumaa, joista 23 järjestettiin Tampereella ja 12 tapahtumaa Pirkanmaan muissa kunnissa. Muita jäsentapahtumien kotipaikkoja olivat Kangasala, Mänttä–Vilppula, Nokia, Pirkkala, Pälkäne, Ruovesi, Sastamala, Urjala, Valkeakoski ja Virrat.

Pirkanmaan festivaalien jäsenistön kokoonpanossa tapahtui vuonna 2025 kevyitä muutoksia. Parkanossa ja Kihniössä vuodesta 1994 järjestetty Art Festivo jäi pois jäsenistöstä tapahtuman lakkautuksen vuoksi. Uusina tulokkaina vuoden 2025 tapahtumakoosteessa näkyvät verkostoon liittynyt kamarimusiikkifestivaali Musiikkia! Ruovesi sekä toukokuussa 2025 ensimmäisen kerran järjestetty kansantanssifestivaali TRADI, joka korvasi aiemman Tanssimania-tapahtuman. Tanssimanian tapaan myös TRADI kuuluu Suomen Nuorisoseurojen tapahtumatoimiston järjestämiin festivaaleihin, ja se järjestetään vuorovuosina Pispalan Sottiisin kanssa.

Vuonna 2025 järjestetyt tapahtumat

Yhteensä vuonna 2025 järjestettiin 29 tapahtumaa. Tapahtumista 17 järjestettiin Tampereella ja 12 muualla Pirkanmaalla.

Tampereella järjestetyt tapahtumat:

- Blockfest
- Fest Afrika
- Finlayson Art Area
- Kansantanssifestivaali TRADI
- Kirjalitta
- Lost In Music
- Tammerfest
- Tampere Chamber Music
- Tampere Guitar Festival
- Tampere Jazz Happening
- Tampere Kuplii
- Tampereen elokuvajuhlat
- Tampereen Flamencoviikko
- Tampereen Sävel
- Tampereen Teatterikesä
- Tanssivirtaa Tampereella -nykytanssifestivaali
- Tomaatteja! Tomaatteja! Stand Up -festivaali

Pirkanmaan muissa kunnissa järjestetyt tapahtumat:

- Aitoon Kirkastusjuhlat (Pälkäne)
- Kangasala Classic (Kangasala)
- KesäVirratSoi (Virrat)
- Musiikkia! Ruovesi -kamarimusiikkifestivaali (Ruovesi)
- Mäntän kuvataideviikot (Mänttä-Vilppula)
- Mäntän Musiikkijuhlat (Mänttä-Vilppula)
- Pentinkulman päivät (Urjala)
- Rautakauden Birckala (Pirkkala)
- Sastamala Gregoriana (Sastamala)
- Tapsan Tahdit (Nokia)
- Työväen Musiikkitapahtuma (Valkeakoski)
- Vanhan kirjallisuuden päivät (Sastamala)

Tulosten tulkinta ja vertailukelpoisuus

Pirkanmaan festivaalit ry:n kokoamat tapahtumien tunnusluvut ja kävijäpalautteet sisältävät tietoa yhdistyksen jäsentapahtumista. Kaikki alueella järjestettävät festivaalit eivät kuulu yhdistyksen jäsenistöön.

Tulosten tulkintaan vaikuttaa jäsenkokoonpanon vuosittainen vaihtelu sekä se, että kaikkia jäsentapahtumia ei järjestetä jokaisena vuonna. Tämän vuoksi myöskään eri vuosien yhteistulokset eivät ole suoraan keskenään vertailukelpoisia. Muutostrendien hahmottamiseksi raportissa on pyritty tuomaan esiin myös vuosittain toistuvien tapahtumien joukosta analysoituja vertailukelpoisia tuloksia esimerkiksi kävijämäärien ja myyntitulojen osalta.

Vuoden 2025 koosteessa on mukana yhteensä 29 tapahtumaa, joista 17 järjestettiin Tampereella. Luvuissa ovat kaikki kyseisen vuoden aikana järjestetyt jäsentapahtumat Tampere Tunnetuksi ry:n vuosittaisia kaupunkitapahtumia lukuun ottamatta.

Vertailujoukko 2024–2025

Vuosien 2024 ja 2025 välisiä muutoksia vertailtaessa edellä listattujen 29 tapahtuman joukosta on jätetty pois kolme tapahtumaa:

- Kansantanssifestivaali TRADI
    - Vuorovuotinen tapahtuma, perustettiin Tanssimania-tapahtuman jatkajaksi vuodesta 2025 alkaen.

- Musiikkia! Ruovesi
    - Mukana Pirkanmaan festivaalit ry:n jäsenenä ja tunnuslukujen seurannassa vasta vuodesta 2025 alkaen.

- Tampereen Sävel
    - Vuorovuotinen tapahtuma, jota ei järjestetty vuonna 2024.

Vuoden 2025 tunnusluvut

Yleisö tapahtumissa

Pirkanmaan festivaalit keräsivät vuonna 2025 yhteensä 339 230 käyntiä. Tampereella järjestettävissä tapahtumissa käyntimäärä oli 269 306, joka on 79 % alueen kokonaismäärästä. Lisäksi erilaiset striimatut tapahtumasisällöt keräsivät yhteensä 17 731 katselukertaa. Verkon välityksellä seurattavaa ohjelmaa oli tarjolla 9 tapahtumassa.

Vuonna 2024 käyntejä Pirkanmaan festivaalien tapahtumissa oli yhteensä 360 759 ja Tampereella 283 395. Kun tarkastellaan vain vuosien 2024 ja 2025 vertailukelpoisia[1] livetapahtumia, voidaan havaita, että **käyntimäärät ovat laskeneet Pirkanmaalla sekä Tampereella hieman yli 10 %.**

Käyntimäärät livetapahtumissa vuosina 2024 ja 2025 (vertailujoukko):

	Pirkanmaa	Muutos %	Tampere	Muutos %
2024	343 756		266 392	
2025	307 423	−10,57 %	238 516	−10,46 %

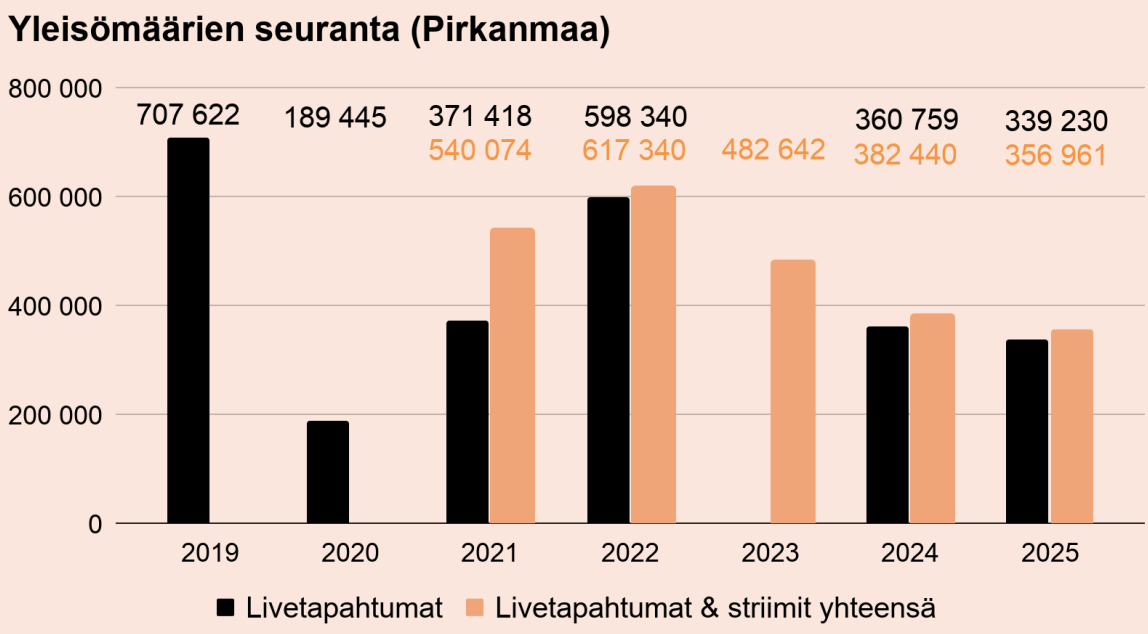

[1] Ks. vertailujoukko s. 3

Striimien katsojat on huomioitu Pirkanmaan festivaalien yleisömäärien laskennassa vuodesta 2021 alkaen, jolloin erilaiset taltioinnit ja livelähetykset vakiintuivat tapahtumiin pandemian seurauksena. Vuodelta 2023 koossa on vain live- ja striimitapahtumien yhteenlaskettu yleisömäärä.

Live- ja striimitapahtumien yleisömäärät yhteensä 2020–2025:

	Yleisömäärä Pirkanmaa	Yleisömäärä Tampere	Tampereen tapahtumien osuus yleisöstä
2020	**189 445**	**173 873**	92 %
2021	**540 074**	**498 781**	92 %
2022	**617 340**	**493 831**	80 %
2023	**482 642**	**387 912**	80 %
2024	**382 640**	**302 526**	79 %
2025	**356 961**	**282 937**	79 %

Eri vuosia vertailtaessa tulee huomioida tapahtumien vuotuinen vaihtelu sekä muutokset yhdistyksen jäsenistössä. Muun muassa Tampereen Joulutori, Tamperrada Pintxofiesta, Sata-Häme Soi keräsivät vuosina 2019–2022 paljon kävijöitä, mutta eivät enää kuulu yhdistyksen jäseniin.

Tapahtumien talous

Myytyjen lippujen määrä

Vuonna 2025 tapahtumiin myytiin Pirkanmaalla yhteensä 170 924 lippua. Tampereella järjestettyjen tapahtumien osuus oli 136 571 lippua, eli noin 80 % kaikista myydyistä lipuista.

Vuosien 2024 ja 2025 välillä myytyjen lippujen määrissä näkyy laskeva trendi: vertailujoukon tapahtumissa **myytyjen lippujen yhteenlaskettu kappalemäärä laski Pirkanmaalla edelliseen vuoteen verrattuna noin 11 % ja Tampereella 10 %.**

Vuosien 2023 ja 2024 välillä ero ei vielä ollut yhtä dramaattinen, vaan tällöin myytyjen lippujen määrässä oli vasta kevyttä laskua: Pirkanmaalla 1,43 % ja Tampereella noin 4,85 %.

Lipunmyyntimäärien kehitys

- **2025: 170 924 kpl – Tampereen osuus 136 571 (n. 80 %)**
- 2024: 193 099 kpl – Tampereen osuus 153 863 kpl (n. 80 %)
- 2023: 192 635 kpl – Tampereen osuus 155 707 kpl (n. 81 %)
- 2022: 194 693 kpl – Tampereen osuus 164 630 kpl (n. 85 %)

Lipputulot

Pirkanmaan festivaalit keräsivät vuonna 2025 lipunmyynnin tuloja yhteensä 6 107 092 euroa. Tampereella järjestettyjen tapahtumien osuus lipputuloista oli 5 289 013 euroa[2], eli 87 %.

Mukana tuloissa ovat sekä livetapahtumien että erilaisten verkossa järjestettyjen tapahtumasisältöjen lipunmyynti. Vuonna 2024 vastaavat tulot olivat Pirkanmaalla 6 726 855 euroa ja Tampereella 5 613 429 euroa.

	Lipputulot / € Pirkanmaa	Muutos %	Lipputulot / € Tampere	Muutos %	Tampereen osuus
2019	7 625 604		5 729 700		75,14%
2020	856 059	−89 %	816 149	−86 %	95,34%
2021	3 809 647	345 %	3 425 760	320 %	89,92%
2022	5 726 363	50 %	4 775 025	40 %	83,39%
2023	6 638 601	16 %	5 435 020	14 %	81,87%
2024	6 726 855	1 %	5 613 429	3 %	83,45%
2025	6 107 092	−9 %	5 289 013	−6 %	86,60%

Oheisesta taulukosta ilmenevät Pirkanmaan festivaalit ry:n jäsenistön lipunmyynnin tulot vuosina 2019–2025. Vuosien 2024–2025 vertailujoukon tapahtumissa **lipunmyyntitulot laskivat Pirkanmaalla edelliseen vuoteen verrattuna 10 % ja Tampereella noin 6 %**.

Koska lipputulot eivät Tampereella järjestetyissä tapahtumissa laskeneet samassa suhteessa myytyjen lippujen määrän kanssa, voidaan olettaa, että lippujen hinnoittelua on nostettu tapahtumille kannattavammaksi. Vuosi 2025 näyttäisi kuitenkin yleisesti ilmentävän kasvutrendin kääntymistä laskusuuntaan. Esimerkiksi vuonna 2023 vertailujoukon lipputulot

[2] Tammerfest on määritellyt lipunmyyntitulonsa liiketoimintasalaisuudeksi, joten tapahtuman lipputulot eivät ole mukana yhteissummassa.

kasvoivat Pirkanmaalla 15,5 % ja Tampereella 13,5 %. Vuonna 2024 kasvua mitattiin Pirkanmaalla noin 1 % ja Tampereella noin 2 %.

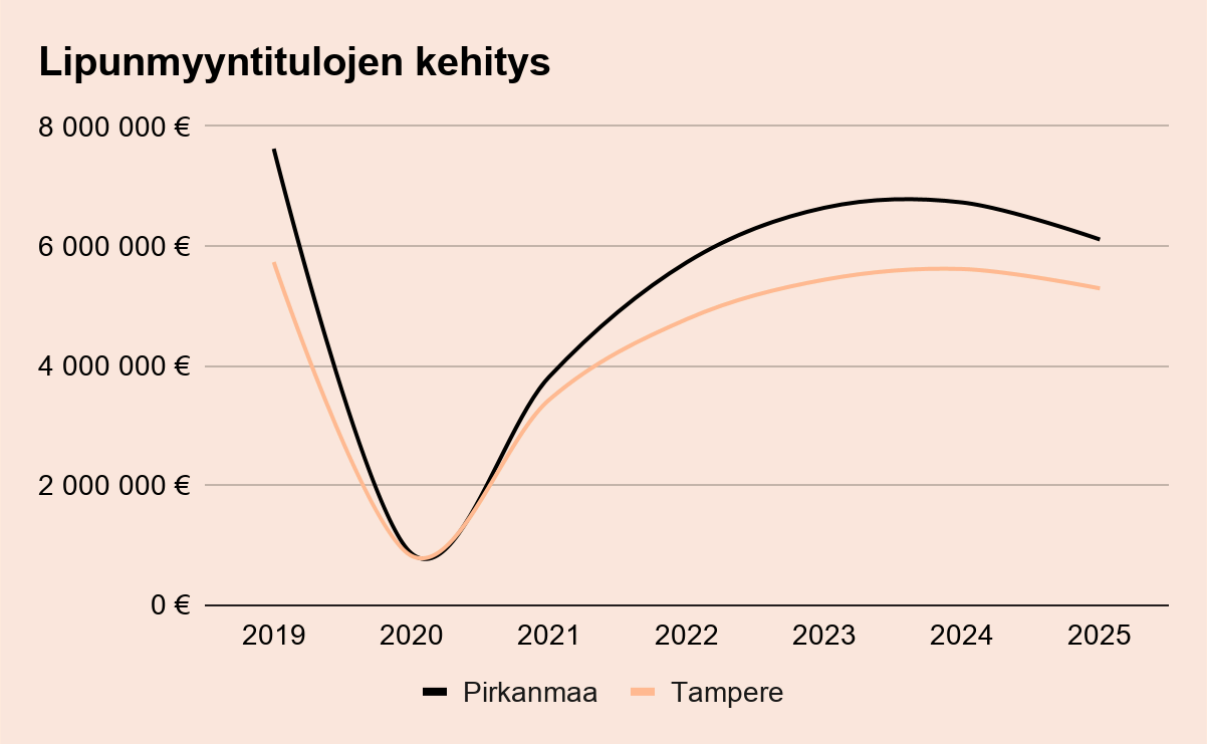

Apurahat ja avustukset

Pirkanmaan festivaalit saivat vuonna 2025 apurahoja ja avustuksia yhteensä 1 793 189 euroa. Tampereella järjestettävien tapahtumien osuus oli 1 260 710 euroa, eli noin 70 % avustuksista.

Apurahaa tai avustusta sai 86 % tapahtumista, ja yhteenlasketut tukisummat vaihtelivat 5 000 ja 460 000 euron välillä.

Myös avustussummissa trendi on laskeva, ja vuosien 2024–2025 vertailujoukon tapahtumissa **avustusten määrä laski Pirkanmaalla noin 6 % ja Tampereella noin 9 % edelliseen vuoteen verrattuna**.

Euromääräisesti vuonna 2025 järjestetyt tapahtumat saivat avustuksia 52 382 euroa vähemmän kuin vuonna 2024.

Henkilöstö ja vapaaehtoiset

Pirkanmaan festivaalit ry:n jäsentapahtumat työllistivät vuonna 2025 ympärivuotisesti noin 56 henkilöä ja kausiluontoisesti 329 henkilöä[3]. Tampereella järjestettävien tapahtumien osuus henkilöstöstä oli noin 80 %.

Palkatun henkilökunnan lisäksi tapahtumissa toimi yhteensä 50 työharjoittelijaa ja 1 868 vapaaehtoista. Työharjoittelijoista 68 % ja vapaaehtoisista 39 % toimi Tampereella järjestetyissä tapahtumissa.

Vapaaehtoisten määrän kehitys 2019–2025

	Vapaaehtoiset Pirkanmaa	Muutos %	Vapaaehtoiset Tampere	Muutos %	Tampereen osuus
2019	**1 268**		**961**		76 %
2020	**913**	−28 %	**408**	−58 %	45 %
2021	**852**	−7 %	**319**	−22 %	38 %
2022	**1 238**	45 %	**730**	129 %	59 %
2023	**1 612**	30 %	**585**	−20 %	36 %
2024	**1 800**	12 %	**712**	22 %	40 %
2025	**1 868**	4 %	**722**	1 %	39 %

Vapaaehtoisten saatavuus

Vapaaehtoisten saatavuus nousi vuonna 2025 hyvälle tasolle. Järjestäjät arvioivat vapaaehtoisten saatavuutta vuosittain numeroasteikolla 1–5 (1 = erittäin vaikeaa, 5 = erittäin helppoa). Vuonna 2025 vastausten keskiarvo koko Pirkanmaalla oli 3,8 ja Tampereella 4. Yhdessäkään tapahtumassa vapaaehtoisten saatavuus ei ollut kriittisellä tasolla 1 tai 2.

- **2025: Pirkanmaalla 3,80 – Tamperella 4,00**
- 2024: Pirkanmaalla 3,21 – Tamperella 3,47
- 2023: Pirkanmaalla 3,03 – Tampereella 3,06
- 2022: Pirkanmaalla 3,25
- 2021: Pirkanmaalla 3,41

[3] Henkilöstölukuihin on laskettu tapahtuman varsinaiseen tuotanto-organisaatioon palkatut olevat henkilöt. Mukaan ei ole laskettu erilaisilla alihankintasopimuksilla työskenteleviä tapahtumapalveluiden toteuttajia (esim. ravintolapalvelut, turvallisuus, rakentaminen, tekniikka).

Kävijäpalautteet 2025

Pirkanmaan festivaalit ry:n jäsenillä on käytössään yhteinen kävijäkysely, jolla selvitetään muun muassa tapahtumien asiakkaiden suosittelu-tyytyväisyyttä sekä arvioita erilaisista tapahtuman osa-alueista.

Vuonna 2025 yhteistä kävijäkyselyä käytti 23 tapahtumaa[4], joissa kyselyyn osallistui yhteensä 1792 vastaajaa.

Tapahtumien kävijät

Kävijäkyselyyn vastanneista tapahtumakävijöistä hieman yli 55 % saapui tapahtumaan Pirkanmaalta ja hieman alle 18 % Uudeltamaalta.

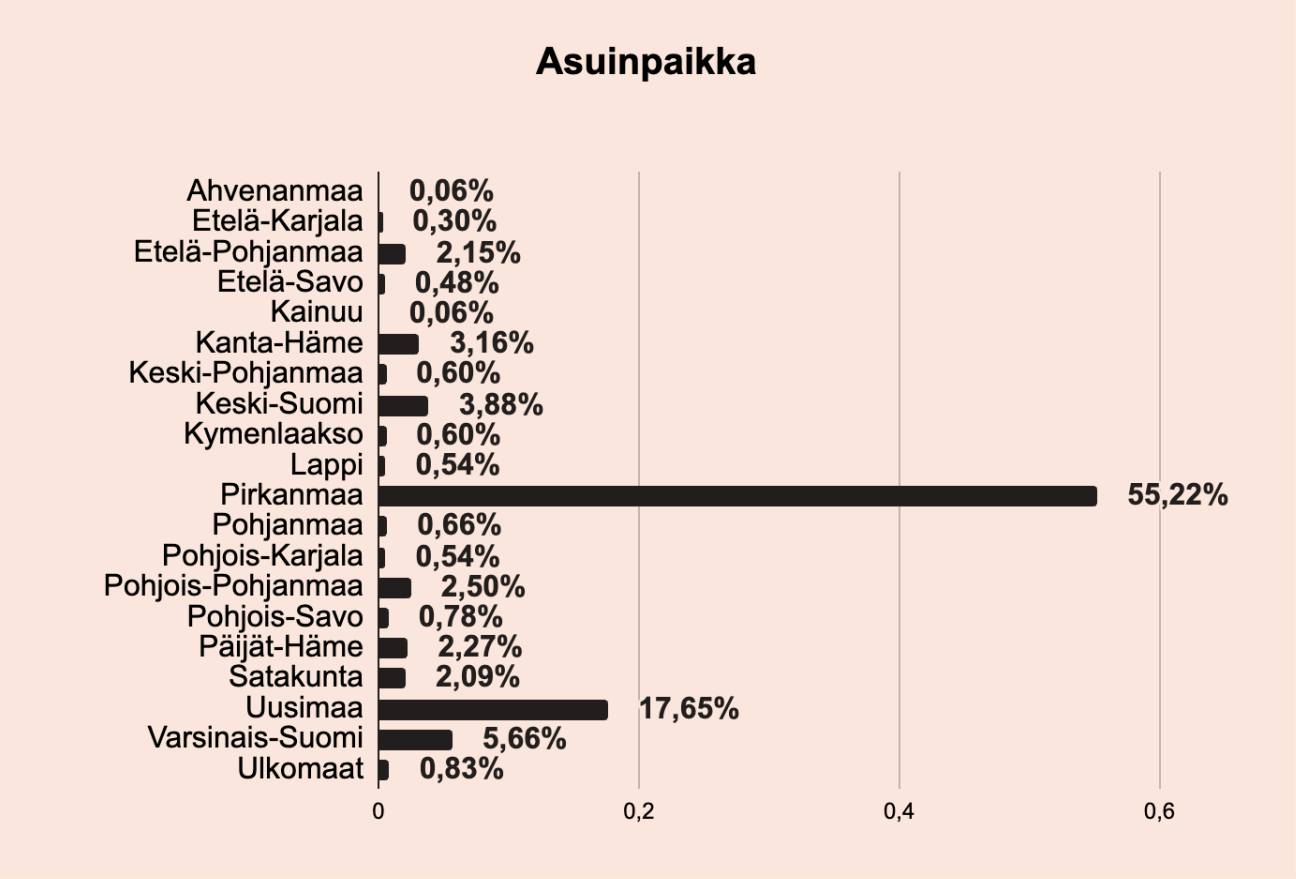

[4] Kävijäkyselyn tuloksissa eivät ole mukana esimerkiksi suurimpiin kuuluvien festivaalien, kuten Blockfestin tai Tammerfestin asiakkaat.

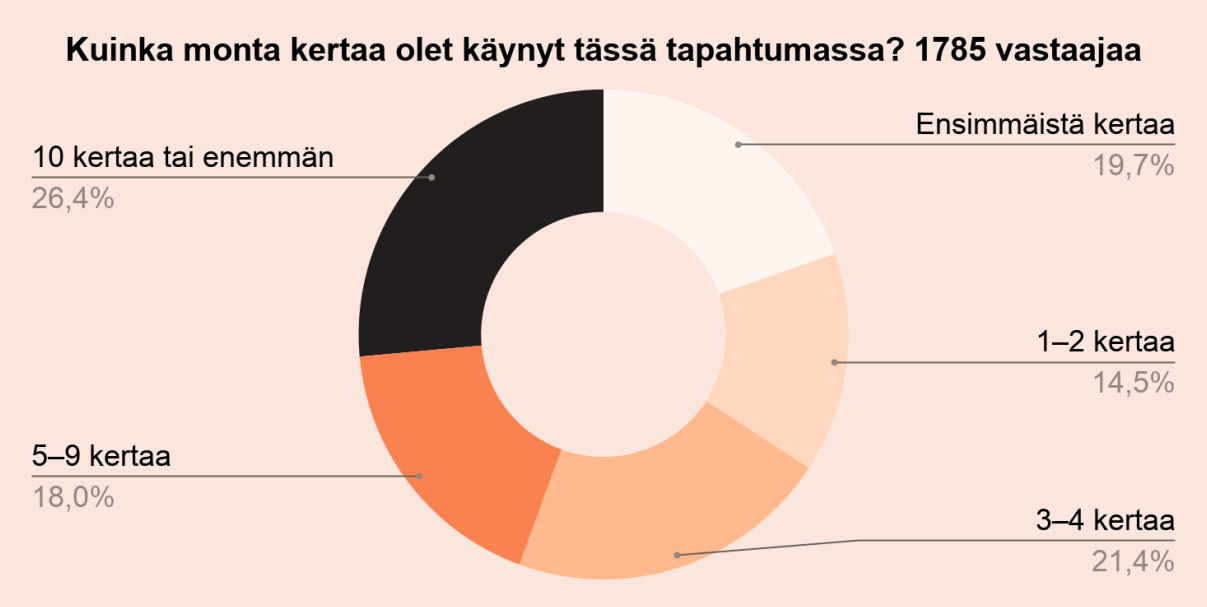

Pirkanmaan festivaalien kävijöistä noin viidennes (19,7 %) osallistui tapahtumaan ensimmäistä kertaa ja hieman yli viidennes (21,4 %) kolmatta tai neljättä kertaa. Yli neljännes (26,4 %) vastaajista oli vieraillut samassa tapahtumassa kymmenen kertaa tai useammin.

Tampereella järjestetyissä tapahtumissa luvut olivat keskenään samansuuntaisia: ensikertalaisia oli 22,4 % kävijöistä, ja kymmenen tai useamman kerran tapahtumassa käyneitä oli vastaavasti 22,4 %.

Kävijätyytyväisyys

Yhtenä festivaalien kävijätyytyväisyyden mittarina toimii NPS (Net Promoter Score), joka mittaa, kuinka todennäköisesti kävijät ovat valmiina suosittelemaan tapahtumaa eteenpäin. Vuonna 2025 Pirkanmaan festivaalien yhteenlaskettu NPS-suositteluindeksi oli 50 ja Tampereella järjestettävien tapahtumien vastaava luku oli 45.

- **NPS 2025: Pirkanmaalla 50 – Tampereella 45**
- NPS 2024: Pirkanmaalla 58 – Tampereella 67

Seuranta osoittaa, että asiakkaiden suosittelutyytyväisyys on laskussa, ja erityisesti Tampereella havaittavissa on selkeä muutos edeltävään vuoteen 2024 verrattuna. Tästä huolimatta suosittelijoiden osuus säilyi vuonna 2025 noin 60 %:ssa sekä Pirkanmaalla että Tampereella.

Suosittelutyytyväisyyden kehitys Pirkanmaan festivaaleilla

- **2025: NPS 50, suosittelijoita 62 %**
- 2024: NPS 58, suosittelijoita 68 %
- 2023: NPS 56, suosittelijoita 74 %
- 2022: NPS 74, suosittelijoita 77 %
- 2021: NPS 80, suosittelijoita 84 %

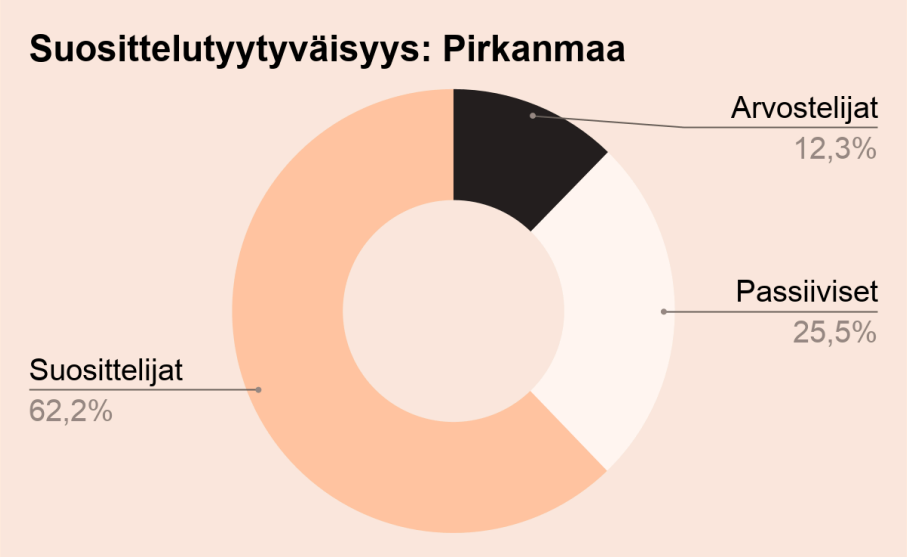

Avoimissa palautteissa kävijät arvostivat erityisesti tapahtumien hyvää tunnelmaa, monipuolista ja laadukasta ohjelmaa sekä toimivia järjestelyjä. Myös henkilökunnan ja vapaaehtoisten asiakaspalvelu keräsi kiitosta.

Kriittistä palautetta saivat sekä pääsylippujen että palveluiden korkea hintataso. Myös tapahtumien tiedotus, logistiikka sekä saavutettavuus korostuivat asiakaspalautteissa kehittämisen kohteina.

Kävijäarviot (0–10 pistettä), 1783 vastaajaa

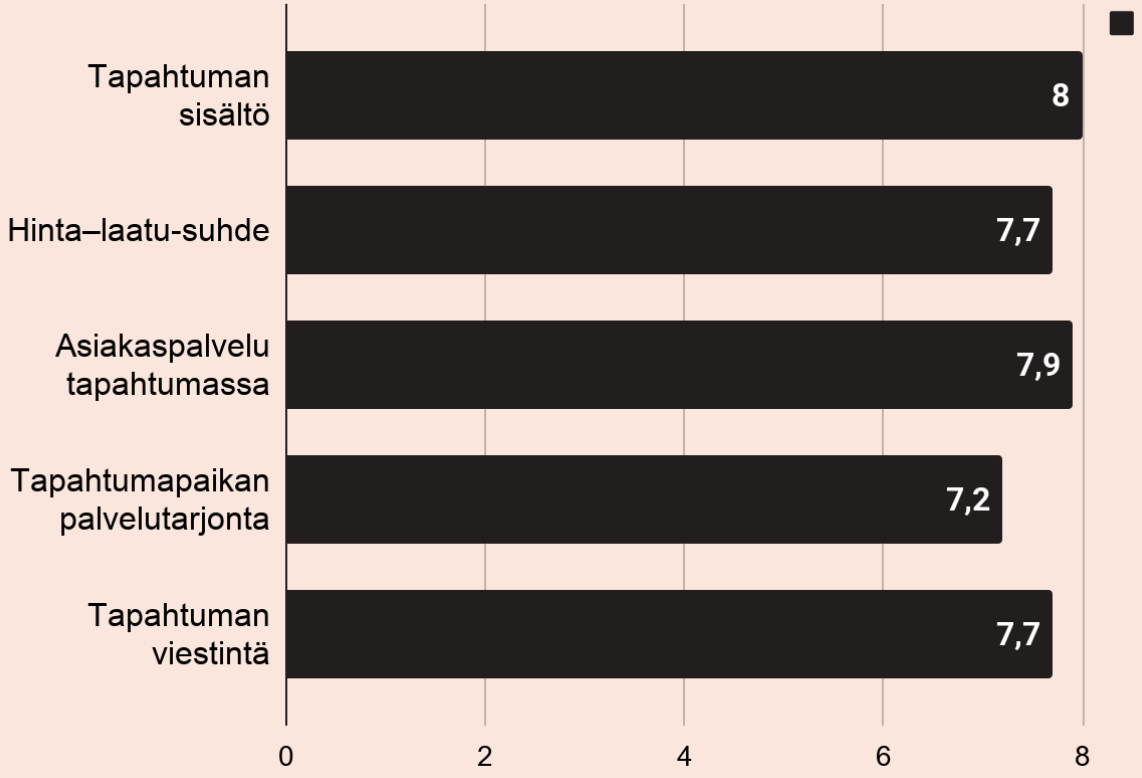

Huomasitko ongelmia tapahtuman fyysisessä saavutettavuudessa?

